



Starostwo Powiatowe w Kamiennej Górze

ul. Wł. Broniewskiego 15; 58-400 Kamienna Góra

Tel.: 75 64 50 [nr tel] Fax: 75 64 50 111

Wydział [nazwa wydziału]

Wyniki badania ankietowego pn. „Kolej- czy jest nam potrzebna?”

Kamienna Góra, listopad 2013 r.

Cel badania

Badanie zostało przeprowadzone w celu poznania opinii społeczeństwa w zakresie potrzeb komunikacyjnych, przy użyciu lądowego środka transportu, jakim jest kolej. Grupa badawcza udzieliła odpowiedzi na pytania dotyczące funkcjonowania pasażerskich przejazdów kolejowych na trasie Trutnov - Lubawka - Kamienna Góra – Sędziszów – Jelenia Góra. Uzyskane wyniki pozwolą na sformułowanie silnych argumentów uzasadniających potrzebę przywrócenia regularnych przewozów na tej trasie.

Forma badania

Badanie zostało przeprowadzone w formie ankiety składającej się z 6 pytań oraz metryczki. Pytania miały charakter zamknięty wielokrotnego wyboru oraz półotwartych. Na metryczkę składały się 3 pozycje: płeć, wiek (4 przedziały) oraz miejsce zamieszkania (powiat i miejscowość).

Ankieta została udostępniona dwoma drogami. Tradycyjną – wersja papierowa udostępniona została w urzędach oraz instytucjach z terenu Powiatu kamiennogórskiego, urzędu Miasta Zaclerz (CZ) oraz Urzędu Miasta Trutnov (CZ).

Źródła dystrybucji formularza ankiety:

- Starostwo Powiatowe w Kamiennej Górze
- Urząd Miasta w Kamiennej Górze
- Urząd Gminy wiejskiej w Kamiennej Górze
- Urząd Miasta i Gminy Lubawka
- Powiatowy Urząd Pracy w Kamiennej Górze
- Urząd Miasta w Trutnowie
- Urząd Miasta w Zaclerzu
- Podczas przejazdu pociągu na trasie Sędziszów – Jelenia Góra

Ponadto na stronie internetowej Starostwa Powiatowego w Kamiennej Górze, pod specjalnie wyznaczoną domeną (kolej.kgora.pl, kolej.kgora.cz) dostępna była ankieta w wersji elektronicznej w dwóch językach: polskim i czeskim.

Czas przeprowadzenia badania

Zarówno wersja papierowa jak i elektroniczna formularza dostępna była w terminie kwiecień – czerwiec 2013 r.

Wyniki badania

Liczba respondentów: 1364

Liczba wypełnionych ankiet w formie papierowej: 390

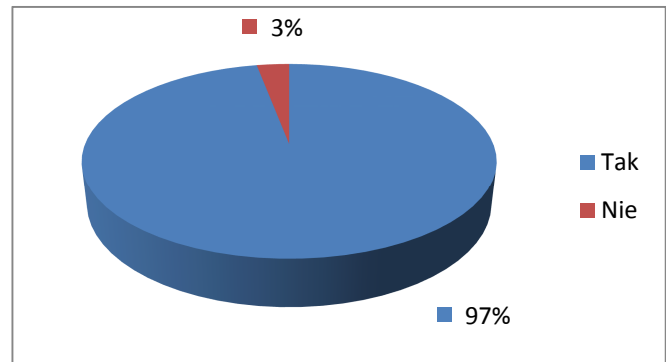
Liczba wypełnionych ankiet w formie elektronicznej: 974

Pytanie 1. Czy korzystałbyś/ korzystałabyś z tej linii?

Odpowiedzi:

Tak 97%

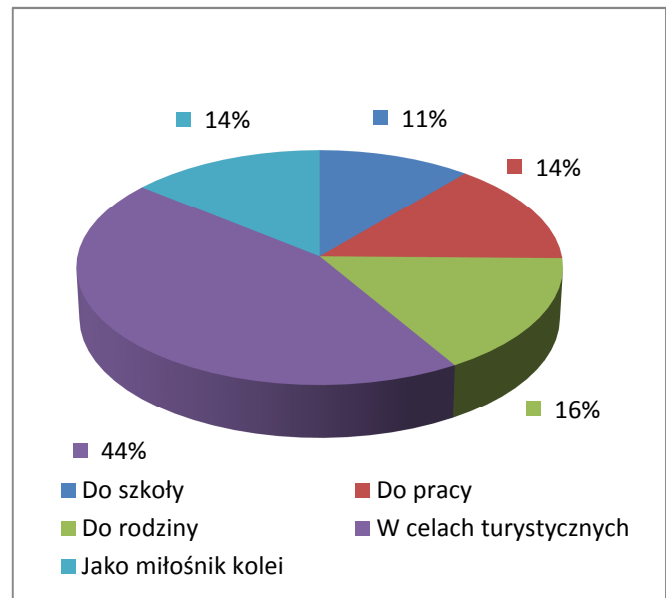
Nie 3%



Pytanie 2. W jakim celu skorzystałbyś/ skorzystałabyś z tej linii?

Odpowiedzi:

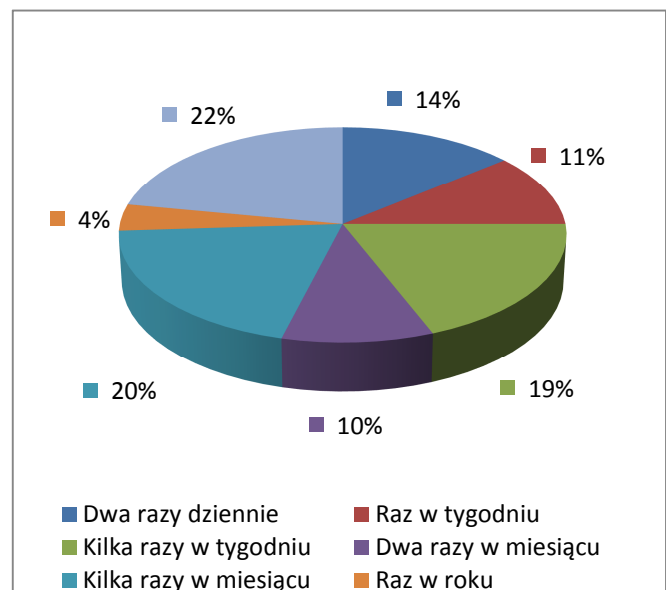
Do szkoły	11%
Do pracy	14%
Do rodziny	16%
W celach turystycznych	44%
Jako miłośnik kolei	14%



Pytanie 3. Jak często korzystałbyś/ korzystałabyś z tej linii?

Odpowiedzi:

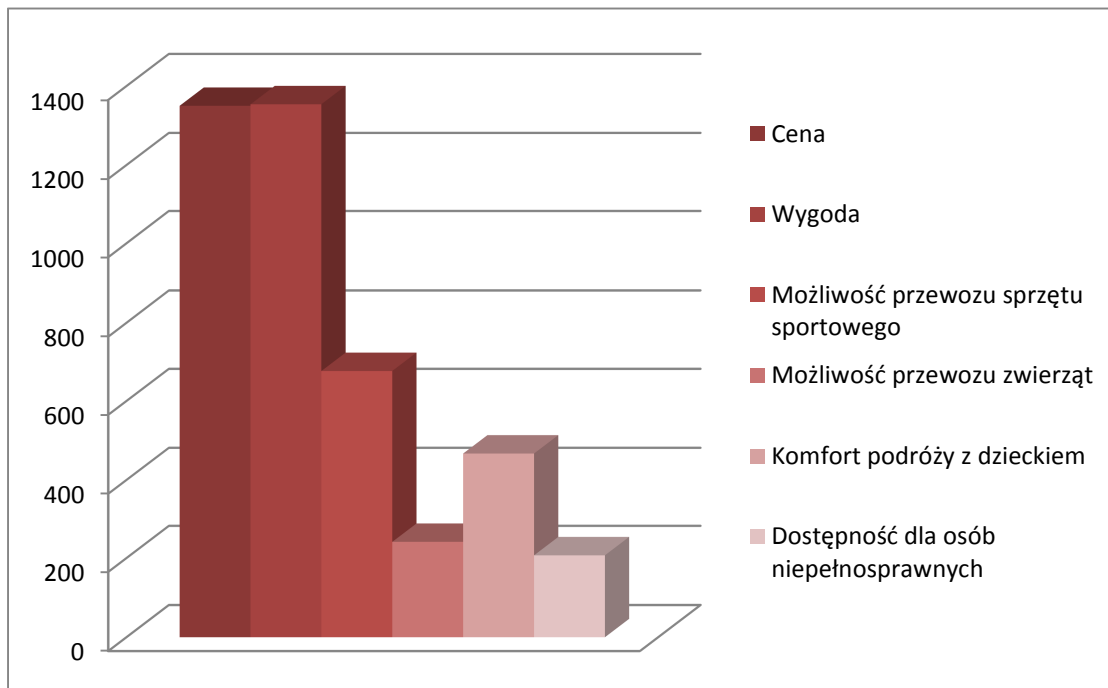
Dwa razy dziennie	14%
Raz w tygodniu	11%
Kilka razy w tygodniu	19%
Dwa razy w miesiącu	10%
Kilka razy w miesiącu	20%
Raz w roku	4%
Kilka razy w roku	22%



**Pytanie 4. Co przekonuje Cię do korzystania z komunikacji kolejowej?
(możliwych kilka odpowiedzi)**

Odpowiedzi:

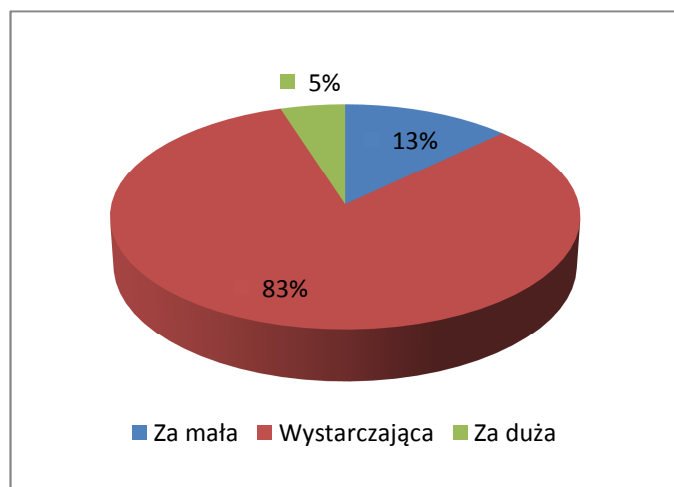
Cena	1350 os.
Wygoda	1354 os.
Możliwość przewozu rowerów itp.	676 os.
Możliwość przewozu zwierząt	241 os.
Komfort podróży z dzieckiem	467 os.
Dostępność dla osób niepełnosprawnych	207 os.



Pytanie 5. Planowana liczba kursów 5/ dzień w jedną stronę jest:

Odpowiedzi:

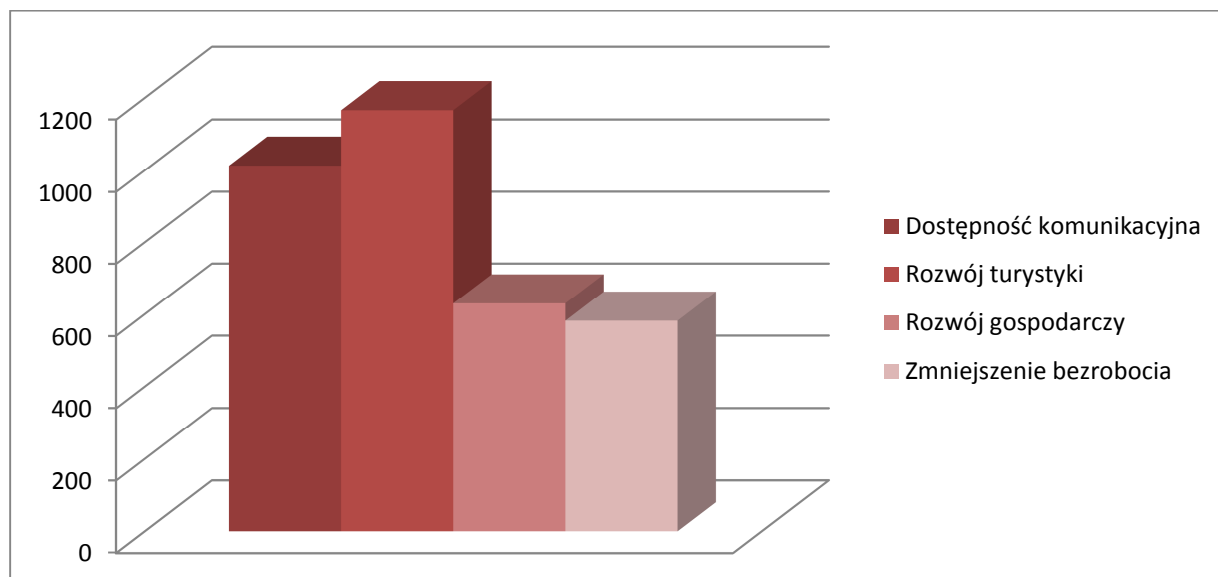
Za mała	13%
Wystarczająca	83%
Za duża	5%



**Pytanie 6. Jakie efekty może przynieść uruchomienie linii?
(możliwych kilka odpowiedzi)**

Odpowiedzi:

Skomunikowanie z najważniejszymi miastami	1013 os.
Rozwój turystyki	1166 os.
Rozwój gospodarczy	630 os.
Zmniejszenie bezrobocia	582 os.



Metryczka:

Płeć

Kobiety 44%

Mężczyźni 56%

Wiek

16-19 lat 7%

20-25 lat 26%

26-50 lat 49%

Powyżej 50 lat 18%

Miejsce zamieszkania

Powiat kamiennogórski 67%

Powiat jeleniogórski 8%

Powiat wałbrzyski 6%

Inny 19%

Wyniki ankiet przeprowadzonych po stronie czeskiej wykazano w załączniku nr 1.